

Wie finde ich den Podcast und wie kann ich diesen abonnieren?

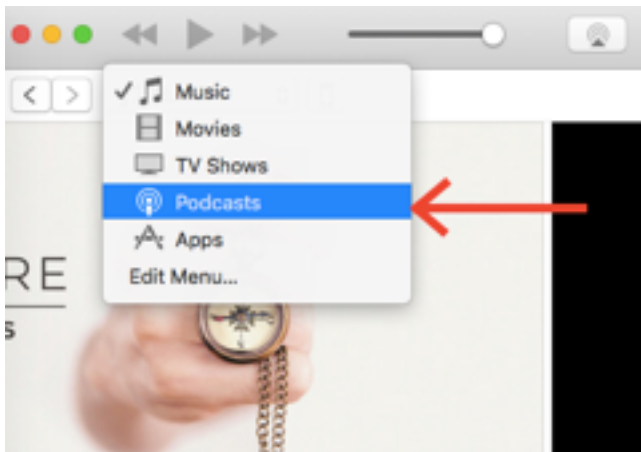
a) Am Computer:

Zunächst benötigen Sie iTunes, eine Software der Firma Apple, die Sie sich kostenlos über [iTunes.com](https://www.apple.com/itunes/) herunterladen können.

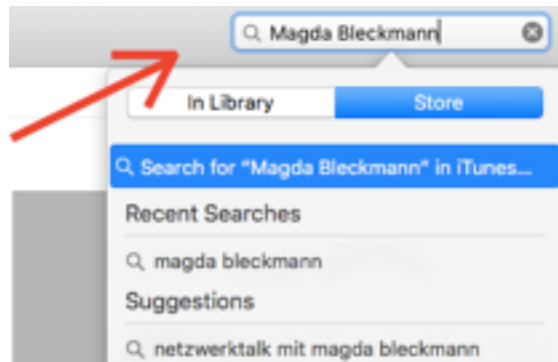


Dort finden Sie dann auf der linken Seite das Symbol für Podcasts, welches Sie vielleicht schon von Ihrem Smartphone kennen (siehe links). Klicken Sie darauf, dann geben Sie bei der Lupe (=Suchfunktion) „Magda Bleckmann“ ein und der „Netzwerk talk“ sowie der neue Podcast „Starker Auftritt“ werden Ihnen vorgeschlagen.

Schritt 1:



Schritt 2:



Klicken Sie einen der beiden an, gehen Sie auf „Abonnieren“ (bzw. „Subscribe“) und Sie bekommen immer die neueste Episode. Wenn Sie auf das Zeichen mit der Wolke und dem Pfeil klicken, dann wird das Kapitel auf Ihr Handy oder Ihren Computer heruntergeladen.



Schritt 3:

Anschließend wird der Podcast (und jede neue Episode automatisch) in Ihre iTunes Mediathek geladen. Von dort können Sie ihn direkt am Computer anhören, oder aber auch mit Ihrem iPhone oder iPod synchronisieren und dadurch auch unterwegs jederzeit anhören.

Wie Sie den Podcast direkt am Handy abonnieren können, zeige ich Ihnen unter Punkt b).

b) *Am Smartphone:*


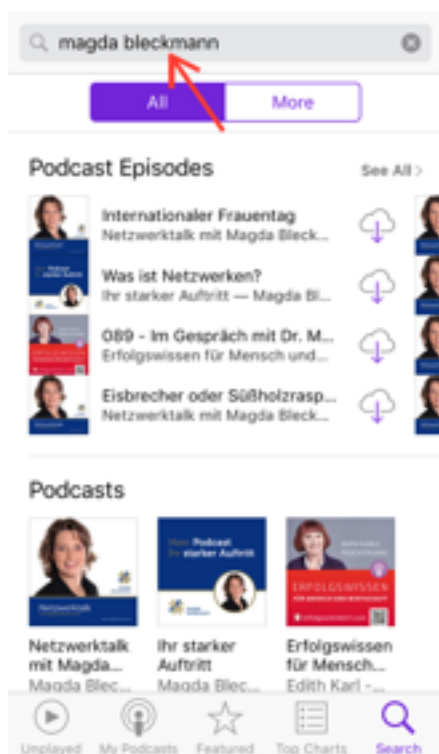
Dort können Sie direkt durch Tippen auf die App mit dem violetten Podcast Symbol (siehe oben) zur Podcast-Rubrik gelangen, wo sie nach neuen Podcasts suchen können, sowie Ihre abonnierten Podcasts auch finden werden.

Schritt 1:

Klicken Sie dafür einfach in der App rechts unten auf die Lupe um zur Suchfunktion zu gelangen:

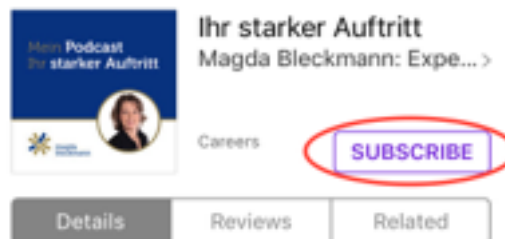
Schritt 2:

Suchen Sie Ihren Podcast und klicken Sie drauf. Sie gelangen wieder zur Seite des Einzelnen Podcasts:



Schritt 3:

Dort finden Sie auch wieder die Option zum Abonnieren. tippen Sie einfach auf „abonnieren“ oder „subscribe“:



Sie können den ganzen Podcasts abonnieren, oder aber auch einzelne Episoden herunterladen, indem Sie neben dem betreffenden Titel auf das Symbol mit der Wolke und dem Pfeil tippen.

Anschließend wird der Podcast in Ihrer Mediathek unter Podcasts gespeichert und kann jederzeit – auch offline – abgerufen werden und Sie können ihn ganz nach Belieben anhören: Mit Ohrstöpsel beim Spazierengehen, Straßenbahnfahren, oder auch beim Autofahren: Wenn Sie Ihr Handy auf Freisprechanlage geschaltet haben, können Sie auf „Medien“ oder „Audio“ (je nach System) gehen, sich via Bluetooth mit dem System verbinden und die Freisprechanlage greift dann auf Ihre Mediendateien zu – so können Sie auch Musik und Podcasts vom Handy im Auto hören.

Ich nutze die Podcasts gerne beim Autofahren, denn so kann man die sonst langweilig verloren gegangene Zeit sinnvoll nutzen. Es stehen Ihnen ganz viele verschiedene Inhalte kostenfrei zur Verfügung – stöbern Sie einfach ein bisschen! Viel Spaß!